

advantage dynamisch OP

Morningstar Rating™

★★★★

Fondsprofil

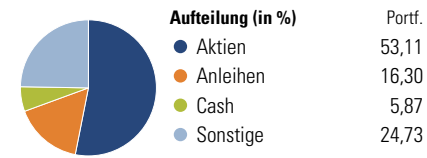
Der Dachfonds investiert in ausgewählte Aktienfonds weltweit. Zur Absicherung werden Immobilien- und Rentenfonds beigemischt. Die Zusammenstellung basiert auf der softwaregestützten RTP-Methodik, in die anerkannte wissenschaftliche Erkenntnisse einfließen. Er eignet sich als wachstumsorientierte Vermögensverwaltung für Anleger mit langfristigem Horizont. Das Fondsmanagement wird von der Vermögensverwaltungsgesellschaft portfolio concept GmbH beraten.

Risikokennzahlen (3 Jahre)

Alpha	-3,48	Sharpe Ratio	-0,57
Beta	0,33	Std. Abweichung	8,24
R ²	32,40		
Information Ratio	-0,02		
Tracking Error	11,81		

Berechnungsgrundlage Cat 25%BarCap Euro Agg&75%FTSE World (Kategorieindex)

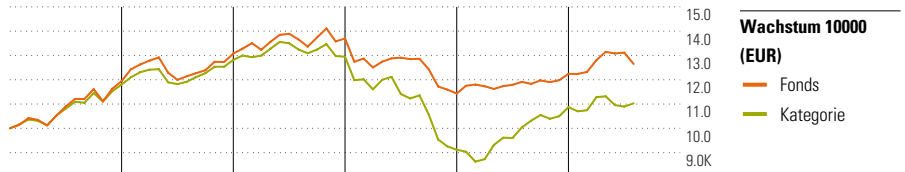
Portfolio



Top 10 Positionen (in %)	Sektor	Portf.
db x-trackers Euro STOXX 50 ...	—	12,10
OP Food	—	10,96
FF - Global Consumer Industr...	—	9,86
Xetra-Gold	—	7,79
M&G Global Basics A EUR	—	7,75
HANSAgold EUR	—	7,35
Magellan C	—	7,10
Robeco Property Equities D EUR	—	6,58
Ethna-AKTIV E A	—	6,41
LGT Bond Global Inflation Li...	—	3,96
Positionen Aktien Gesamt		0
Positionen Anleihen Gesamt		0
% des Vermögens in Top 10 Positionen		79,85

Morningstar Kategorie™

Mischfonds Euro aggressiv



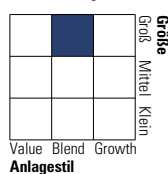
	2005	2006	2007	2008	2009	07/10	Rendite (in %)
Fonds	19,44	9,48	4,75	-16,52	7,06	3,33	Fonds
Kategorie	18,09	8,72	0,95	-29,46	19,64	1,37	Kategorie
Perzentil	39	39	16	11	90	32	Perzentil

In der Vergangenheit erzielte Erfolge sind keine Garantie für die Zukunft. Berechnung der Wertentwicklung erfolgt nach BVI Methode.

Rollierende Renditen	Fonds		Rendite kumul. (%)	Fonds	
	Kat.			Kat.	
Lfd. Jahr	3,33	1,37	3 Jahre	-7,39	-17,34
3 Monate	-3,78	-2,61	5 Jahre	12,83	0,01
1 Jahr	6,21	10,00	10 Jahre	-20,52	-5,31
3 Jahre p.a.	-2,53	-6,15	Seit Auflage	-28,38	-
5 Jahre p.a.	2,44	0,00			
Seit Auflage p.a.	-3,14	-1,38			

Morningstar Style Box™

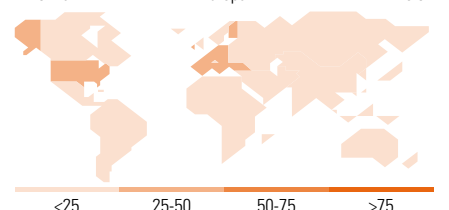
Aktien-Anlagestil



Sektorengewichtung

Sektor	% Akt
Informationswirtschaft	10,13
Software	1,09
Hardware	1,30
Medien	2,84
Telekommunikation	4,89
Dienstleistungen	33,06
Gesundheitswesen	2,49
Verbraucherdienste	8,75
Business Services	0,86
Finanzen	20,97
Industrie	56,81
Konsumgüter	37,89
Industriematerialien	13,20
Energie	3,74
Versorger	1,98

Top 10 Länder



Top 10 Länder	% Akt
USA	28,70
Frankreich	11,77
Deutschland	8,24
Grossbritannien	7,64
Japan	3,58
Australien	3,57
Spanien	3,48
Schweiz	3,10
Italien	2,95
Niederlande	2,94
Regionale Aufteilung	% Akt
Europa	47,83
Amerika	34,34
Asien	17,84

Stammdaten

Fondsgesellschaft	Oppenheim Kapitalanlagegesellschaft mbH	Domizil	Deutschland	Einmalanlage	2500 EUR
Adresse	Unter Sachsenhausen 2, 50667 Köln	Währung	Euro	Sparplan	50 EUR
Fondsvertrieb	Oppenheim Fonds Trust GmbH	Ertragsverwendung	Thesaurierend	Rücknahme	-
Adresse	Unter Sachsenhausen 4, 50667 Köln	Dividendenzahlung	Jährlich	Verwaltungsgebühr p.a. (aktuell)	1,50%
Telefon	+49 (0 18 02) 145 145 *)	Ausschüttungsdatum	1 Jul 2010	Ausgabeaufschlag (aktuell)	5,00%
Fondsberater	Portfolio Concept GmbH	ISIN	DE0005117428	Depotbankvergütung p.a. (aktuell)	0,10%
*) 6 ct/Gespräch dt. Festnetz, dt. Mobilfunk max. 42 ct/Min		WKN	511742	Performancefee (aktuell)	0,00%
		Anteilspreis	35,40 EUR	TER** (exkl. Performancefee)	1,74%
		Fondsvolumen (Mio.)	25,14 EUR	Geschäftsjahresende	30. Jun
		Anteilerstausgabe	18 Feb 2000		

Investmentfonds unterliegen dem Risiko sinkender Anteilpreise, da sich Kursrückgänge bei den im Fonds enthaltenen Vermögensgegenständen bzw. der zugrunde liegenden Währung im Anteilpreis widerspiegeln. Die Anlagestrategie des Fonds kann innerhalb der vertraglich und gesetzlich zulässigen Grenzen jederzeit geändert werden. Der Inhalt dieser Grenzen ergibt sich aus dem für den Anteilserwerb allein maßgeblichen Verkaufsprospekt, in dem auch Anlageziele, Gebühren, Risiken und andere wichtige Fondsbelange ausführlich beschrieben sind. Dies ist kein Verkaufsprospekt im Sinne des Gesetzes und ersetzt nicht die individuelle Beratung. Der Verkaufsprospekt ist kostenlos erhältlich bei Oppenheim Fonds Trust GmbH, Unter Sachsenhausen 4, 50667 Köln (www.openheim-fonds.de). **Die Total Expense Ratio (TER) nach der BVI Methode drückt die Summe aller anfallenden Kosten eines Fonds (mit Ausnahme der Transaktionskosten) als Prozentsatz des durchschnittlichen Fondsvolumens innerhalb des jeweils letzten Geschäftsjahres aus. Informationen zu den Morningstar Kategorien finden Sie auf www.morningstar.de.